



CÔNG TY CỔ PHẦN ĐẦU TƯ THƯƠNG MẠI  
XUẤT NHẬP KHẨU VIỆT PHÁT

**BÁO CÁO  
THƯỜNG NIÊN  
2019**

# MỤC LỤC

<b>THÔNGIỆP CỦA CHỦ TỊCH</b>	01
<b>I. THÔNG TIN CHUNG</b>	03
1. Thông tin khái quát	04
2. Ngành nghề địa bàn kinh doanh	08
3. Thông tin về mô hình quản trị, tổ chức kinh doanh và bộ máy quản lý	09
4. Định hướng phát triển	12
5. Các rủi ro	14
<hr/>	
<b>II. TÌNH HÌNH HOẠT ĐỘNG TRONG NĂM</b>	17
1. Tình hình hoạt động sản xuất kinh doanh	18
2. Tổ chức và nhân sự	19
3. Tình hình đầu tư, tình hình thực hiện các dự án	22
4. Tình hình tài chính	23
5. Cơ cấu cổ đông, thay đổi vốn đầu tư của chủ sở hữu	24
<hr/>	
<b>III. BÁO CÁO VÀ ĐÁNH GIÁ CỦA BAN TỔNG GIÁM ĐỐC</b>	25
1. Đánh giá kết quả hoạt động sản xuất kinh doanh	26
2. Tình hình tài chính	28
3. Kế hoạch kinh doanh năm 2020	29
<hr/>	
<b>IV. ĐÁNH GIÁ CỦA HỘI ĐỒNG QUẢN TRỊ</b>	29
1. Đánh giá của Hội đồng quản trị về các mặt hoạt động của Công ty	31
2. Đánh giá của Hội đồng quản trị về hoạt động của Ban Tổng Giám đốc công ty	32
3. Các kế hoạch, định hướng của Hội đồng quản trị	33
<hr/>	
<b>V. QUẢN TRỊ CÔNG TY</b>	34
1. Hội đồng quản trị	35
2. Thông tin về thành viên Ban Kiểm soát (BKS)	40
3. Các giao dịch, thù lao và các khoản lợi ích của Hội đồng quản trị, Ban kiểm soát, Ban Tổng Giám đốc	41
<hr/>	
<b>VI. BÁO CÁO TÁC ĐỘNG LIÊN QUAN ĐẾN MÔI TRƯỜNG VÀ XÃ HỘI CỦA CÔNG TY</b>	43
1. Tiêu thụ dầu	44
2. Tiêu thụ điện năng	45
3. Tiêu thụ nước	45
4. Bảo vệ môi trường	46
5. Báo cáo liên quan đến trách nhiệm đối với cộng đồng địa phương	47
<hr/>	
<b>VII. BÁO CÁO TÀI CHÍNH</b>	49

# THÔNGIỆP CỦA CHỦ TỊCH HỘI ĐỒNG QUẢN TRỊ



Ông Nguyễn Văn Bình  
Chủ tịch Hội đồng quản trị

## *Thưa quý cổ đông,*

Được thành lập từ 2008, trải qua 12 năm hoạt động, Công ty Cổ phần Đầu tư Thương mại Xuất nhập khẩu Việt Phát luôn không ngừng nỗ lực, nghiên cứu phát triển mở rộng. Năm 2019 là một năm đầy thử thách với nhiều biến động của nền kinh tế vĩ mô và vi mô, tập thể CBCNV Công ty đã không ngừng nỗ lực vượt qua khó khăn, giữ vững thành tựu sản xuất – kinh doanh, nhằm tạo nên tầm vóc mới, sức mạnh mới cho thương hiệu Việt Phát từ năm 2020.

Trong bối cảnh căng thẳng thương mại của hai nền kinh tế lớn nhất thế giới Mỹ - Trung gây nhiều ảnh hưởng tiêu cực tới nền kinh tế nói chung và ngành vật liệu khoáng sản nói riêng nhưng trong năm 2019 Việt Phát vẫn cố gắng hoàn thành mục tiêu đề ra.

Tính đến cuối năm 2019, Việt Phát có hơn 100 CBCNV, quy mô hoạt động trải rộng trên cả nước. Trong năm 2019, Công ty đạt 2.299 tỷ đồng doanh thu và 55,07 tỷ đồng lợi nhuận sau thuế, tuy chỉ hoàn thành lần lượt 86,76% và 69,27% so với kế hoạch đề ra, nhưng cả hai chỉ số doanh thu và lợi nhuận sau thuế đều tăng so với 2018, tăng tương ứng 3,60% và 32,69% so với năm 2018. Tổng nộp ngân sách nhà nước trong năm là 15,22 tỷ đồng, tăng 6,9% so với năm 2018.

Thưa Quý vị Cổ đông, dù thị trường thuận lợi hay khó khăn, toàn thể đội ngũ lãnh đạo và CBNV Việt Phát vẫn luôn kiên định vững bước với các kế hoạch và mục tiêu phía trước. Năm 2020, Công ty sẽ tiếp tục tập trung vào đầu tư xây dựng Cảng, kho bãi kinh doanh Logistics và chế biến Than, Quặng, Khoáng sản; Công tác bán hàng sẽ được đẩy mạnh hơn nữa, giữ vững hệ thống khách hàng truyền thống, tìm kiếm khách hàng mới. Phát triển kinh doanh một số mặt hàng mới như: Than nhiệt, Clanhke, dự án điện khí; Phấn đấu đến tháng 11/2020 hoàn thiện Dự án Khu nhà ở Thương mại tại phường Vĩnh Niệm - quận Lê Chân - Hải Phòng với 174 căn hộ liền kề trên diện tích 2,4 ha; Tiếp tục triển khai Dự án Bắc Sông Cấm: Thi công san lấp gói thầu 3.23, dự kiến tháng 6/2020 hoàn thành. Việt Phát luôn chú trọng xây dựng văn hoá doanh nghiệp, tạo môi trường làm việc thuận lợi, phát huy tính chủ động, sáng tạo và tinh thần trách nhiệm cho toàn thể CBNV. Năm 2020, Công ty tiếp tục kiện toàn hệ thống quy chế quản lý nội bộ và triển khai thực hiện nhất quán tại các đơn vị, nhà máy trực thuộc.

Bên cạnh sự phát triển về kinh tế, Công ty luôn hướng tới sự phát triển bền vững thông qua việc đầu tư thiết bị tiên tiến, thân thiện với môi trường; liên tục cập nhật, ứng dụng công nghệ trong quản trị rủi ro, cải tiến kỹ thuật. Gắn hoạt động của mình với sự phát triển của xã hội, thường xuyên tổ chức nhiều chương trình thiện nguyện, xây nhà văn hóa quận, tri ân các gia đình chính sách, người có công với cách mạng nhân ngày thương binh liệt sỹ; ủng hộ công đức đền thờ liệt sỹ quận, ủng hộ chương trình người nghèo đón tết của quận, thành phố... Năm 2020, Công ty sẽ dành nhiều tâm huyết hơn nữa, đẩy mạnh hơn nữa công tác trách nhiệm xã hội của doanh nghiệp tại nhiều vùng còn khó khăn trên toàn quốc.

Chúng tôi tin tưởng rằng, với sự ủng hộ mạnh mẽ của các Quý vị Cổ đông, với đội ngũ Lãnh đạo tâm huyết có nhiều năm kinh nghiệm và Nhân viên chuyên nghiệp, với chiến lược đầu tư đúng đắn, Công ty Cổ phần Đầu tư Thương mại Xuất nhập khẩu Việt Phát sẽ vượt qua khó khăn trong đầu tư kinh doanh khoáng sản, bất động sản, phát triển vững chắc tạo ra nhiều lợi nhuận và bảo toàn vốn cho các Cổ đông của Công ty.

Thay mặt Hội đồng Quản trị, tôi xin trân trọng cảm ơn sự tín nhiệm và ủng hộ của Quý vị Cổ đông, cảm ơn sự hợp tác tích cực của khách hàng, đối tác. Đặc biệt, tôi muốn dành lời cảm ơn chân thành tới toàn thể CBCNV Việt Phát, những người đã cùng tôi chung sức chung lòng cho đến ngày hôm nay.

**CHỦ TỊCH HĐQT**



**Nguyễn Văn Bình**



# THÔNG TIN CHUNG

---

1. Thông tin khái quát
2. Ngành nghề và địa bàn kinh doanh
3. Thông tin về mô hình quản trị
4. Định hướng phát triển
5. Các rủi ro



## THÔNG TIN KHÁI QUÁT

**Tên giao dịch:**

CÔNG TY CỔ PHẦN ĐẦU TƯ THƯƠNG MẠI  
XUẤT NHẬP KHẨU VIỆT PHÁT

**Tên giao dịch tiếng Anh:**

VIET PHAT IMPORT EXPORT TRADING INVESTMENT JOIN STOCK  
COMPANY

**Logo:**



**Trụ sở chính:**

Số 123 BT 02 - 97 Bạch Đằng, Phường Hạ Lý, Quận Hồng Bàng,  
Thành phố Hải Phòng, Việt Nam

**Văn phòng đại diện:**

Phòng 121 - 128 Tòa nhà Thành Đạt I, Số 3 Lê Thánh Tông, Phường  
Máy Tơ, Quận Ngô Quyền, Thành phố Hải Phòng, Việt Nam

**Điện thoại:**

+84 (255). 3569.699

**Fax:**

+84 (255). 3569.689

**Website:**

[www.vietphatjsc.com.vn](http://www.vietphatjsc.com.vn)

**Email**

[info@vietphatjsc.com.vn](mailto:info@vietphatjsc.com.vn)

**Vốn điều lệ:**

264.498.750.000 đồng (Hai trăm sáu mươi bốn tỷ, bốn trăm chín  
mười tám triệu bảy trăm năm mươi nghìn đồng)

**Giấy chứng nhận ĐKDN:**

Số 0200826844 do Sở Kế hoạch và Đầu tư Thành phố Hải Phòng  
cấp lần đầu ngày 23/07/2008, thay đổi lần thứ 8 ngày 27/06/2019



## Quá trình hình thành phát triển

Công ty Cổ phần Đầu tư Thương mại XNK Việt Phát được thành lập từ năm 2008 theo Giấy chứng nhận đăng ký doanh nghiệp số 0200826844 lần đầu ngày 23 tháng 07 năm 2008, đăng ký thay đổi lần thứ 8 ngày 27/06/2019.

Khởi đầu từ một Công ty dịch vụ vận tải chuyên vận tải nội địa, Việt Phát đã nhanh chóng vươn lên trở thành một trong những Công ty phát triển mạnh về sản xuất, kinh doanh các nguyên liệu khoáng sản và dịch vụ vận tải nội địa tại Việt Nam

### 2008

Công ty Cổ phần Đầu tư Thương mại Xuất nhập khẩu Việt Phát được thành lập với 03 cổ đông sáng lập, tổng nhân sự khởi đầu khoảng 20 người và lĩnh vực kinh doanh chính chủ yếu là vận tải nội địa.

### 2009

Chỉ sau một năm hoạt động, Công ty đã nhanh chóng khẳng định được vị trí của mình tại khu vực phía Bắc, đã triển khai được hệ thống vận chuyển hàng hóa rộng khắp cả nước.

### 2010

Một loạt các thay đổi quan trọng đã đánh dấu bước ngoặt lớn của Việt Phát. Công ty không chỉ kinh doanh về mặt dịch vụ mà còn mở rộng phạm vi kinh doanh sang các lĩnh vực khác như kinh doanh thương mại, đầu tư, sản xuất... Trong giai đoạn này, Công ty đã triển khai nghiên cứu một loạt dự án xây dựng, tiêu biểu như: Gia công thép định hình, phân loại và kinh doanh quặng sắt tại Cụm Công nghiệp Quỳnh Phúc, xã Kim Xuyên, huyện Kim Thành, tỉnh Hải Dương; Dự án xây dựng kho bãi, cầu cảng tại xã Kim Lương, huyện Kim Thành, tỉnh Hải Dương. Qua đó, thị trường của Công ty cũng đã được mở rộng ra phạm vi toàn quốc, sản phẩm than cốc, quặng sắt, phôi thép, dịch vụ vận chuyển của Công ty đã có mặt tại nhiều tỉnh thành trong cả nước.

## 2014

CTCP Đầu tư Thương mại XNK Việt Phát đã trở thành một trong những Công ty có danh tiếng trong lĩnh vực cung ứng khoáng sản như quặng sắt, than cốc, titan, ... cho các công ty như: Công ty TNHH Thép DongBu Việt Nam, Công ty Cổ phần Gang Thép Thái Nguyên, Công ty Cổ phần Thép Hòa Phát, Công ty Cổ phần Gang Thép Cao Bằng, ... tại Việt Nam.

## 2016

Theo danh sách FAST500 năm 2016, Việt Phát được xếp hạng 13. Bảng xếp hạng FAST500 năm 2016 đã ghi nhận kết quả công tác quản lý và sự nỗ lực của toàn thể CBCNV Việt Phát trong các năm vừa qua. Việc Việt Phát được đánh giá, xếp hạng vào Bảng xếp hạng mang đẳng cấp Quốc gia và Quốc tế và trở thành hội viên của câu lạc bộ Fast500 góp phần nâng cao hình ảnh của Việt Phát.

10/2016 Công ty cổ phần Đầu tư Thương mại XNK Việt Phát đã thực hiện phương án tăng vốn điều lệ từ 100 tỷ đồng lên 200 tỷ đồng, nhằm bổ sung vốn lưu động.

## 2018

Ngày 18 tháng 1 năm 2018 Cổ phiếu của Công ty được niêm yết và giao dịch trên sàn giao dịch chứng khoán Thành phố Hồ Chí Minh (HOSE), với mã chứng khoán VPG. Cũng trong năm 2018, Công ty đã đạt Top 100 Giải thưởng Sao vàng Đất Việt năm 2018, Top 10 thương hiệu, nhãn hiệu tin dùng năm 2018.

## 2019

Công ty xếp hạng 471 trong Bảng xếp hạng 500 doanh nghiệp lớn nhất Việt Nam (VNR 500) và xếp hạng 370 trong Bảng xếp hạng 500 doanh nghiệp tư nhân lợi nhuận tốt nhất Việt Nam (Vietnam Profit 500).



Hình ảnh một số thành tích đạt được



**BẰNG KHEN CỦA BỘ  
TRƯỞNG BỘ TÀI CHÍNH**



**TOP 500 DOANH NGHIỆP  
LỚN NHẤT VIỆT NAM**



**TOP 500 DOANH NGHIỆP TƯ  
NHÂN LỢI NHUẬN TỐT NHẤT  
VIỆT NAM**



**GIẤY KHEN CỦA CHỦ TỊCH  
UBND QUẬN HỒNG BÀNG  
2016**



**TOP 100 SAO VÀNG ĐẤT VIỆT  
2018**



**BẰNG KHEN CỦA CHỦ TỊCH  
UBND TP HẢI PHÒNG**



**TOP NHÃN HIỆU CẠNH  
TRANH VIỆT NAM 2016**



**KHÁCH HÀNG THÂN THIẾT  
MB BANK 2016**



**TOP 30 THƯƠNG HIỆU  
MẠNH VÀ BỀN VỮNG 2016**

## NGÀNH NGHỀ VÀ ĐỊA BÀN KINH DOANH

### Ngành nghề kinh doanh

Công ty được cấp Giấy chứng nhận ĐKDN số 0200826844 do Sở Kế hoạch và Đầu tư Thành phố Hải Phòng cấp lần đầu ngày 23/07/2008, thay đổi lần thứ 8 ngày 27/06/2019, ngành nghề kinh doanh của Công ty như sau:

- › Bán buôn kim loại và quặng kim loại;
- › Khai thác gỗ, khai thác và thu gom than non;
- › Khai thác quặng sắt;
- › Khai thác quặng kim loại khác không chứa sắt (quặng Bôxít);
- › Khai thác và thu gom than cứng;
- › Sản xuất các kết cấu kim loại;
- › Đóng tàu và cấu kiện nổi;
- › Sửa chữa máy móc và thiết bị;
- › Vận tải hàng hóa bằng đường bộ;
- › Vận tải hàng hóa ven biển và viễn dương;
- › Khai thác đá, cát, sỏi, đất sét;
- › Khai khoáng khác chưa được phân vào đầu. Chi tiết: Khai thác nguyên liệu làm đá mài, đá quý, các khoáng chất, grafit tự nhiên, bột thạch anh;
- › Hoạt động dịch vụ hỗ trợ khai thác mỏ và quặng khác. Chi tiết: Thăm dò quặng theo phương pháp thông lệ và lấy mẫu quặng, quan sát địa chất tại nơi thăm dò; Dịch vụ bơm và tháo nước theo kế ước hợp đồng; Hoạt động khoan thử và đào thử;
- › Chế biến, bảo quản thủy sản và các sản phẩm từ thủy sản;
- › Sản xuất các sản phẩm từ plastic;
- › Sản xuất vật liệu xây dựng từ đất sét, xi măng, vôi và thạch cao;
- › Sản xuất sắt, thép, gang;
- › Đúc sắt, thép, kim loại màu;
- › Thu gom rác thải độc hại;
- › Xây dựng công trình công ích, các công trình kỹ thuật dân dụng;
- › Bán buôn ô tô và xe có động cơ khác;
- › Đại lý môi giới, đấu giá;
- › Bán buôn nhiên liệu rắn, lỏng, khí và sản phẩm liên quan;
- › Bán buôn vật liệu, thiết bị lắp đặt khác trong xây dựng;
- › Vận tải hành khách đường bộ trong nội, ngoại thành;
- › Kho bãi và lưu giữ hàng hóa.

### Địa bàn kinh doanh

Địa bàn hoạt động trong cả nước.

#### Trụ sở chính

Số 123BT 02-97 Bạch Đằng, Phường Hạ Lý, Quận Hồng Bàng, Thành phố Hải Phòng, Việt Nam

P: 84-(225).356.9699

F: 84-(225).356.9689

#### Văn phòng giao dịch

Phòng 121-128 Tòa nhà Thành Đạt 1, số 3 Lê Thánh Tông, Phường Máy Tơ, Quận Ngô Quyền, Thành phố Hải Phòng

P: +84 (225).356.9699

F: +84 (225).356.9689

#### Chi nhánh Hải Dương

Cụm Công nghiệp Quỳnh Phúc, Kim Xuyên, Kim Thành, Hải Dương

P: +84 (220).3726.999

F: +84 (220).3726.998

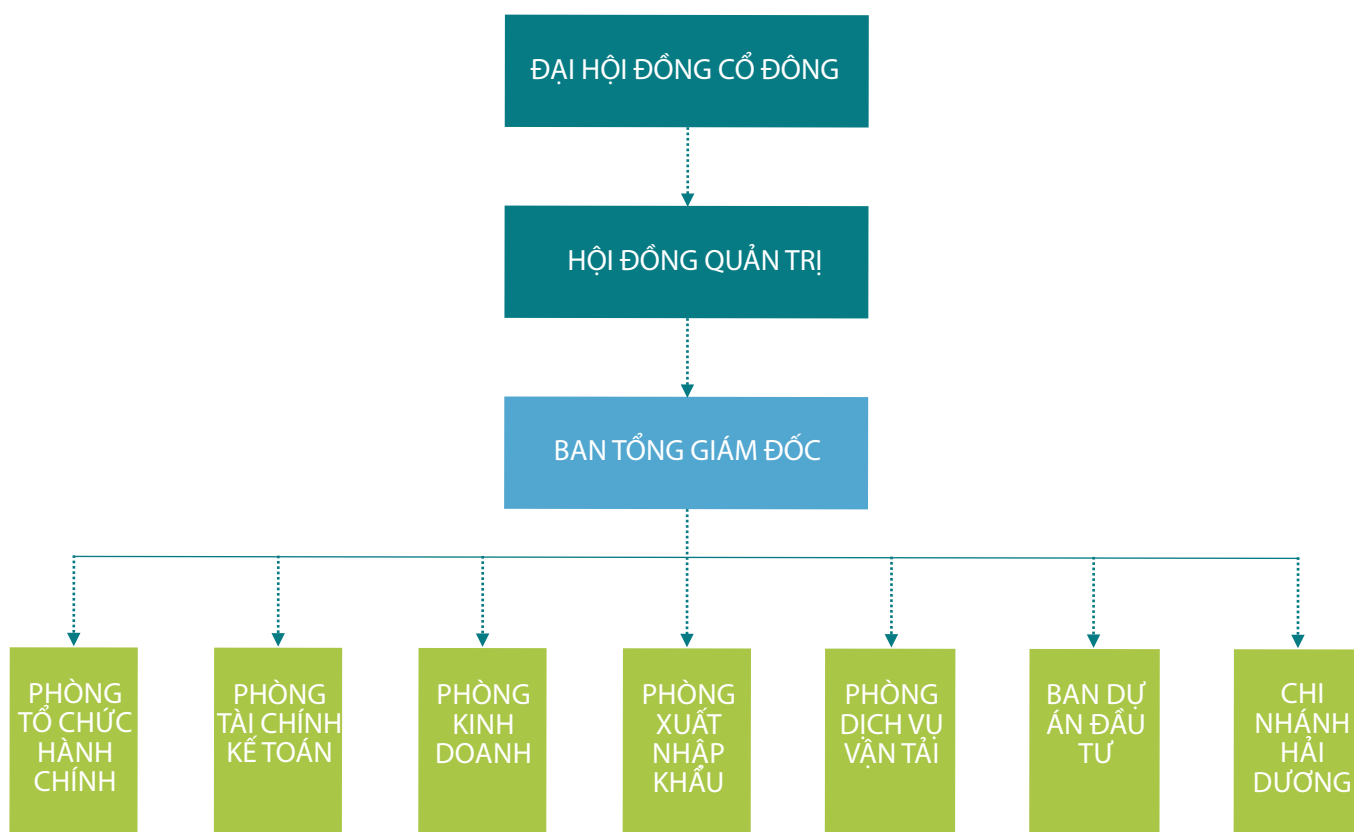
## THÔNG TIN VỀ MÔ HÌNH QUẢN TRỊ, TỔ CHỨC KINH DOANH VÀ BỘ MÁY QUẢN LÝ

Công ty Cổ phần Đầu tư thương mại xuất nhập khẩu Việt Phát được tổ chức và hoạt động theo Luật doanh nghiệp số 68/2014/QH 13 đã được Quốc hội nước Cộng hòa xã hội chủ nghĩa Việt Nam thông qua ngày 26 tháng 11 năm 2014; Điều lệ tổ chức và hoạt động của Công ty cổ phần Đầu tư thương mại xuất nhập khẩu Việt Phát và các văn bản pháp luật có liên quan khác.

Sơ đồ 1: Cơ cấu tổ chức của Công ty



Sơ đồ 2: Cơ cấu bộ máy quản lý của Công ty



### Đại hội đồng cổ đông

Đại hội đồng cổ đông bao gồm tất cả các cổ đông có quyền biểu quyết, là cơ quan có thẩm quyền quyết định cao nhất của Công ty theo Luật Doanh nghiệp và Điều lệ tổ chức hoạt động của Công ty. Đại hội đồng cổ đông thường niên được tổ chức mỗi năm một lần. ĐHĐCĐ có các quyền bầu, miễn nhiệm và bãi nhiệm thành viên Hội đồng quản trị theo các quy định cụ thể trong Điều lệ hoạt động của Công ty.

### Hội đồng quản trị

Hội đồng quản trị là cơ quan quản lý Công ty, có toàn quyền nhân danh Công ty để quyết định, thực hiện các quyền và nghĩa vụ của Công ty không thuộc thẩm quyền của Đại hội đồng cổ đông. Số lượng thành viên Hội đồng quản trị Công ty là 06 người..

## Ban Tổng Giám đốc

Ban Tổng Giám đốc của Công ty bao gồm 01 Tổng Giám đốc và 02 Phó Tổng Giám đốc. Tổng Giám đốc quyết định các vấn đề liên quan đến hoạt động sản xuất kinh doanh của Công ty, chịu trách nhiệm trước Hội đồng quản trị về việc thực hiện các quyền và nghĩa vụ được giao.

Phó Tổng Giám đốc giúp việc Tổng Giám đốc trong từng lĩnh vực cụ thể và chịu trách nhiệm trước Tổng Giám đốc về các nội dung công việc được phân công, chủ động giải quyết những công việc được Tổng Giám đốc ủy quyền theo quy định của pháp luật và Điều lệ Công ty.



## Các phòng ban

### Phòng Tổ chức hành chính

- Lập các kế hoạch điều động nhân lực, đào tạo, thi tuyển nhân sự của Công ty để đáp ứng nhu cầu công việc phù hợp.
- Theo dõi các chế độ cho người lao động, đảm bảo quyền và nghĩa vụ của người lao động.
- Phối hợp với các phòng nghiệp vụ, đặc biệt với phòng Xuất nhập khẩu và phòng Kinh doanh để có kế hoạch nhân sự phù hợp với tình hình và tính chất của từng loại hình hoạt động kinh doanh.

### Phòng Tài chính kế toán

- Theo dõi các khoản phải thu, chi, hạch toán chi phí các hoạt động và của các hoạt động dịch vụ, cập nhật chứng từ, lập thủ tục thanh quyết toán với chủ tàu, các khách hàng thuê kho bãi, các đối tác.
- Thực hiện đúng chế độ chính sách của nhà nước về tài chính, chế độ bảo hiểm, thuế, khấu hao, tiền lương cho các tổ công nhân.
- Theo dõi tình hình tài chính chung của Công ty để báo cáo tài chính định kỳ hàng tháng, hàng quý với Tổng Giám đốc Công ty.
- Phối hợp cùng phòng Xuất nhập khẩu và phòng Kinh doanh để có kế hoạch tài chính cho toàn bộ Công ty và cho tất cả các hoạt động của Công ty.

### Phòng Kinh doanh

Phòng kinh doanh là phòng ban chuyên môn với chức năng thực hiện các hợp đồng thương mại, phụ trách những công việc mua sắm trang thiết bị, cơ sở vật chất, giao nhận vận tải quốc tế để thực hiện nhiệm vụ kinh doanh xuất nhập khẩu của Công ty. Phòng kinh doanh có những chức năng và nhiệm vụ sau đây:

- Quản lý điều hành các công việc thuộc lĩnh vực kinh doanh dịch vụ của Công ty theo đúng quy định của pháp luật hiện hành;
- Chủ động nghiên cứu, đề xuất các phương án tổ chức kinh doanh đạt hiệu quả cao. Tổ chức công tác quản lý, ký kết hợp đồng nhập khẩu, xuất khẩu Than, Quặng, Khoáng sản...;
- Thực hiện các công tác về khuyến khích quảng bá thương hiệu, xây dựng thương hiệu và áp dụng thương mại điện tử vào việc hoạt động kinh doanh - dịch vụ của Công ty;
- Quản lý phương tiện thiết bị toàn Công ty, tham mưu cho Ban Tổng Giám đốc, Hội đồng quản trị về thuê, mua sắm mới máy móc, thiết bị.

### Phòng Xuất nhập khẩu

Phòng xuất nhập khẩu là một trong những phòng ban quan trọng của Công ty, với chức năng tham mưu cho Ban lãnh đạo Công ty trong việc thực hiện kinh doanh xuất nhập khẩu các sản phẩm khai khoáng, kim loại và quặng kim loại. Phòng XNK sẽ chịu trách nhiệm thực hiện những nhiệm vụ sau:

- Nghiên cứu tình hình về cung cầu, giá cả các sản phẩm khai khoáng, kim loại và quặng kim loại trên thị trường trong nước và xuất khẩu để xây dựng chiến lược phát triển kinh doanh xuất nhập khẩu dài hạn.
- Thực hiện và giám sát việc mở tờ khai để nhận hàng, xuất hàng đúng thời hạn yêu cầu.
- Lập và triển khai các báo cáo nhập xuất quốc tế theo yêu cầu của luật Hải quan.

### Phòng Dịch vụ vận tải

- Tổ chức thực hiện triển khai các kế hoạch vận chuyển mua, bán hàng hóa.
- Theo dõi các phương tiện đảm bảo các phương tiện luôn hoạt động tốt.
- Đề xuất các phương án thuê phương tiện, thanh lý các phương tiện cũ, hư hỏng.

### Ban Quản lý Dự án đầu tư

- Thẩm định dự án, lập kế hoạch, hoàn tất các thủ tục đầu tư, quản lý và phát triển dự án.
- Quản lý và phát triển dự án: tìm hiểu và thuê tư vấn đầu thầu và duyệt các gói thầu; quan hệ ngoại giao với các ban ngành địa phương liên quan để giải quyết kịp thời các phát sinh.
- Giám sát quá trình xây dựng, tổ chức thi công, nghiệm thu hoàn công thanh lý hợp đồng.

### Chi nhánh Hải Dương

- Nhà máy được xây dựng trên tổng diện tích 9,1 ha tại cụm công nghiệp Quỳnh Phúc xã Kim Xuyên, huyện Kim Thành, tỉnh Hải Dương;
- Chức năng của chi nhánh:
  - + Gia công thép định hình.
  - + Hệ thống kho bãi
  - + Tuyển và chế biến, kinh doanh quặng sắt công suất khoảng 600.000 tấn/năm.
  - + Quản lý hệ thống cầu cảng thủy nội địa với quy mô 02 cầu tàu kích thước mỗi cầu dài 40m, rộng 17m để bốc xếp hàng hóa.



## ĐỊNH HƯỚNG PHÁT TRIỂN



### Các mục tiêu chủ yếu của Công ty

Công ty luôn có định hướng phát triển và mục tiêu phù hợp với định hướng của ngành, chính sách của Nhà nước và xu thế trên thế giới. Các hoạt động kinh doanh chính của VPG hiện nay và trong thời gian tới gồm: Chế biến và kinh doanh Khoáng sản, Dịch vụ Xuất nhập khẩu, Dịch vụ vận tải hàng hóa, Dịch vụ Cảng thủy nội địa kho bãi. Trong quá trình chế biến và kinh doanh VPG luôn chú trọng đến các yêu cầu khắt khe về đảm bảo an toàn sản xuất, bảo vệ môi trường sinh thái. Trên định hướng phát triển của ban lãnh đạo Công ty và kết quả đạt được trong những năm qua, định hướng của Công ty trong những năm tiếp theo là:

- › Tiếp tục là nhà cung cấp nguyên liệu hàng đầu cho các nhà máy sản xuất thép;
- › Đẩy mạnh tiêu thụ than nhiệt vào các Nhà máy nhiệt điện của Tập đoàn điện lực (EVN) và Tập đoàn Dầu khí Việt Nam (PVN) như Nhiệt điện Vĩnh Tân, Nhiệt điện Hải Phòng, Nhiệt điện Duyên Hải... thuộc EVN; với sản lượng hàng năm từ 500.000 tấn đến 1 triệu tấn.
- › Đẩy mạnh dịch vụ vận tải, logistics cả chiều rộng và chiều sâu, dài hạn như ký kết vận tải với Thép Hòa Phát, dịch vụ Logistics than nhập khẩu cho Tập đoàn Dầu khí Việt Nam với sản lượng 6 triệu đến 7 triệu tấn/năm.
- › Phát triển mảng đầu tư dự án, bất động sản lớn với các đối tác có uy tín thương hiệu không chỉ trong nước mà còn khắp thế giới như EAON MALL, IMG... Với các dự án có tầm cỡ, quy mô lớn như Đại siêu thị EAON MALL tại Hải Phòng, dự án khu hành chính, đô thị Bắc Sông Cấm, dự án đất liền kề Vĩnh Niệm, ....

### Mục tiêu về lợi nhuận

- › Đảm bảo lợi ích tốt nhất cho các cổ đông và đủ sức hấp dẫn, thu hút các nhà đầu tư mới;
- › Đảm bảo kế hoạch Hội đồng quản trị đặt ra và đã được Đại hội đồng cổ đông thông qua.



### Các mục tiêu phát triển bền vững

- › Công ty luôn gắn liền sự tăng trưởng, phát triển của doanh nghiệp với bảo vệ môi trường và trách nhiệm xã hội. Trong đó, mục tiêu phát triển doanh nghiệp là mục tiêu quan trọng nhất, thực hiện mục tiêu này là điều kiện cần để thực hiện các mục tiêu xã hội, môi trường.
- › Việc kết hợp phát triển doanh nghiệp gắn trách nhiệm xã hội và bảo vệ môi trường nhằm đảm bảo sự cân bằng giữa lợi ích của các bên liên quan tới hoạt động trong hiện tại và tương lai nhằm đảm bảo thực hiện chiến lược phát triển dài hạn và bền vững của Công ty.

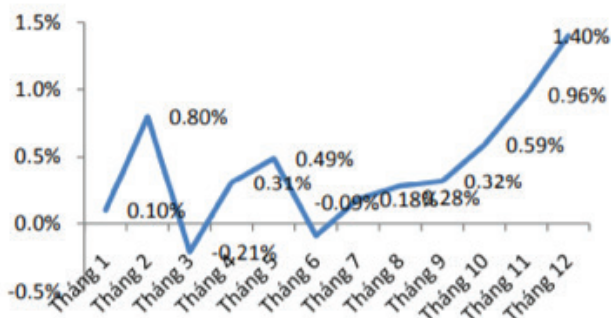


## CÁC RỦI RO

### Rủi ro lạm phát

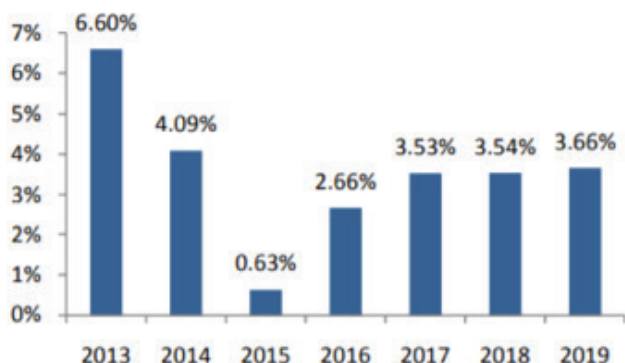
Lạm phát duy trì ở mức ổn định trong 10 tháng đầu năm và tăng mạnh trong 2 tháng cuối năm do giá thực phẩm (cụ thể là giá thịt lợn) tăng rất mạnh bởi nguồn cung khan hiếm do tác động của dịch tả lợn Châu Phi. CPI tháng 11 năm 2019 tăng 0,96% so với tháng trước và CPI tháng 12 tăng 1,4% so với tháng trước đã góp phần đẩy CPI cả năm 2019 tăng 3,66% so với cuối năm 2018 và CPI bình quân năm 2019 tăng 2,79% so với bình quân năm 2018.

Lạm phát theo tháng năm 2019



Nguồn: Tổng cục thống kê

Lạm phát Việt Nam qua các năm



Nguồn: Tổng cục thống kê

### Rủi ro tỷ giá

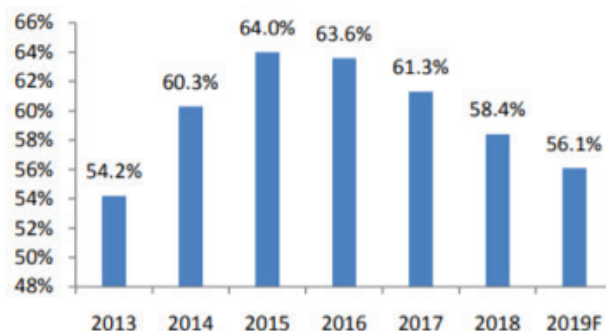
Từ giữa năm 2019 trở đi NHTW Mỹ (FED) đã thay đổi quan điểm điều hành khi nền kinh tế Mỹ đối mặt với các rủi ro đến từ sự suy yếu kinh tế trên toàn cầu và cuộc xung đột thương mại Mỹ - Trung. Động thái 3 lần giảm lãi suất của FED đã tạo điều kiện cho NHNN trong việc điều hành tỷ giá ổn định trong 6 tháng cuối năm 2019 và tiếp tục tạo môi trường thuận lợi cho việc điều hành tỷ giá trong năm 2020.

Dự trữ ngoại hối được củng cố và duy trì đà gia tăng trong năm 2019 khi cán cân thanh toán thặng dư. Ước tính dự trữ ngoại hối cuối năm 2019 đạt khoảng 79 tỷ USD khi NHNN đã kịp thời mua vào USD trong các tháng đầu năm 2019 tạo điều kiện giữ ổn định tỷ giá.

Trong năm 2019, NHNN đã chủ động điều hành thận trọng ngay từ đầu năm do đó hoàn toàn chủ động trong việc điều hành tỷ giá linh hoạt trong biên độ an toàn.

Cán cân thương mại của Việt Nam thặng dư khoảng 9,94 tỷ USD trong năm 2019 nên đã tạo ra sự hỗ trợ vững chắc cho công tác ổn định tỷ giá tại Việt Nam của NHNN.

Nợ công của Việt Nam/GDP qua các năm



Nguồn: MBS tổng hợp



## Rủi ro về luật pháp

Là một doanh nghiệp Việt Nam, các hoạt động của Công ty Cổ phần Đầu tư thương mại xuất nhập khẩu Việt Phát luôn chịu sự điều chỉnh của pháp luật, các chính sách và quy định tại Việt Nam như Luật Doanh nghiệp, Luật thương mại, Luật Đầu tư, pháp luật về thuế... Ngoài ra do đã niêm yết cổ phiếu trên thị trường chứng khoán tập trung, Công ty còn chịu sự điều chỉnh của Luật Chứng khoán, và các quy định pháp luật liên quan.

Để hạn chế rủi ro, Công ty luôn nắm bắt sát sao định hướng phát triển kinh tế của Nhà nước, các văn bản hướng dẫn thi hành pháp luật nhằm thực hiện đúng quy định của Pháp luật và định hướng phát triển Công ty phù hợp với định hướng phát triển chung của Nhà nước và có những giải pháp phù hợp và sự chuẩn bị tốt nhất đối với những thay đổi trong chính sách về luật.



## Rủi ro đặc thù

Quặng, than là thành phần dùng để tạo ra sản phẩm thép, một trong những ngành sản xuất gắn liền với phát triển kinh tế và chịu rủi ro trực tiếp từ biến động vĩ mô trong và ngoài nước.

*Rủi ro từ biến động kinh tế thế giới:* Trong những năm gần đây, ngành thép đang đối mặt với hàng loạt khó khăn, xuất phát từ những căng thẳng kéo dài và khó lường của chiến tranh thương mại Mỹ - Trung, cùng với đó là sự giảm tốc tăng trưởng của các nền kinh tế lớn trên thế giới, kéo theo sự sụt giảm của các ngành công nghiệp sản xuất, công nghiệp phụ trợ.

*Rủi ro từ giá nguyên vật liệu:* Giá các nguyên vật liệu và thành phẩm thép cũng biến động liên tục, nhanh, mạnh, khó lường, gây khó khăn về hoạt động và hiệu quả hoạt động cho các doanh nghiệp trong ngành. Điều này cũng ảnh hưởng đến hoạt động bất động sản của Công ty.

*Rủi ro thị trường:* Các doanh nghiệp thép Việt Nam còn phải đối mặt với vô số vụ kiện phòng vệ thương mại, chống bán phá giá, với mức độ ngày càng gia tăng đến từ các thị trường khác nhau. Môi trường kinh doanh cũng trở nên ngày càng cạnh tranh khốc liệt hơn, với sự tham gia của các doanh nghiệp mới lẫn sự phát triển mở rộng mạnh mẽ của các doanh nghiệp hiện tại. Hiệu quả hoạt động của các doanh nghiệp trong ngành ngày càng khó khăn và bị thu hẹp. Bối cảnh này đòi hỏi các doanh nghiệp ngành thép phải có sự chuẩn bị và chủ động ứng phó, đặc biệt là việc chủ động nguồn nguyên liệu cùng với nỗ lực đa dạng hóa thị trường.

### Rủi ro biến động giá cổ phiếu

Hiện tại cổ phiếu của Công ty đã được niêm yết trên Sở Giao dịch Chứng khoán thành phố Hồ Chí Minh, việc biến động giá cổ phiếu không chỉ phụ thuộc vào kết quả hoạt động của Công ty mà còn phụ thuộc vào nhiều yếu tố khác như: tình hình thực hiện công bố thông tin, tình hình cung cầu của thị trường đối với cổ phiếu của Công ty, tình hình thị trường chứng khoán nói chung... Để giảm thiểu một cách tối đa rủi ro có thể xảy ra đối với biến động của giá cổ phiếu, Công ty đã ban hành Quy chế công bố thông tin nhằm ràng buộc trách nhiệm của các cá nhân liên quan đến việc công bố thông tin của Công ty đảm bảo thực hiện đầy đủ và kịp thời những quy định về Công bố thông tin trên thị trường chứng khoán.

### Rủi ro môi trường, rủi ro khác

Là doanh nghiệp kinh doanh trong lĩnh vực vận tải, khoáng sản, các rủi ro môi trường không ảnh hưởng trực tiếp đến hoạt động của Công ty. Tuy nhiên các rủi ro như thiên tai, dịch hoạ (lũ lụt, hạn hán) hay do tai nạn (cháy, nổ,..) là những rủi ro do nguyên nhân bất khả kháng, ngoài tầm kiểm soát của doanh nghiệp, nếu xảy ra sẽ gây thiệt hại lớn cho tài sản, con người và hoạt động chung của Công ty.



# III

## TÌNH HÌNH HOẠT ĐỘNG TRONG NĂM

---

1. Tình hình hoạt động sản xuất kinh doanh
2. Tổ chức nhân sự
3. Tình hình đầu tư, thực hiện dự án
4. Tình hình tài chính
5. Cơ cấu cổ đông, thay đổi vốn đầu tư của chủ sở hữu

TÌNH HÌNH HOẠT ĐỘNG SẢN XUẤT KINH DOANH

Về sản xuất kinh doanh

Đơn vị: tỷ đồng

Chỉ tiêu	Năm 2018	Năm 2019	Tăng/giảm so với 2018 (%)
Doanh thu	2.219	2.299	3,61
Lợi nhuận sau thuế	41,50	55,07	32,69
Nộp ngân sách	14,2	15,22	6,9
Thu nhập bình quân NLD (đồng/người/tháng)	8.500.000		

Doanh thu và lợi nhuận năm 2019 đều có sự tăng trưởng so với năm 2018, nhưng so với kế hoạch theo Nghị quyết Đại hội đồng cổ đông thường niên năm 2019, doanh thu 2019 chỉ đạt 86,76% chỉ tiêu kế hoạch (2.650 tỷ đồng), Lợi nhuận sau thuế thực hiện so kế hoạch đạt 69,27%. Tuy nhiên, do năm 2019 là một năm nhiều khó khăn và biến động, vì vậy những kết quả đạt được của Công ty rất đáng trân trọng, có được kết quả đó là cả một sự quyết tâm cao và sự nhạy bén, linh hoạt trong chỉ đạo, điều hành của Ban Tổng Giám đốc, cụ thể:

- > Công ty đã huy động tối đa nội lực và sự hợp tác từ các đối tác để tạo việc làm ổn định cho hơn 100 lao động;
- > Công ty duy trì ổn định sản xuất, các dự án đầu tư vẫn tiếp tục được thực hiện đồng thời đẩy mạnh công tác kinh doanh, khai thác thị trường để tìm kiếm công việc mới, tạo mối quan hệ tốt với chủ đầu tư, đối tác, khách hàng.
- > Công ty đang dần hoàn thiện mô hình tổ chức cũng như bộ máy nhân sự, trong đó mỗi cán bộ

- chủ chốt chịu trách nhiệm về một mảng công việc, tránh việc quản lý chồng chéo đồng thời nâng cao tinh thần trách nhiệm trong công tác quản lý – kinh doanh của lãnh đạo cũng như CBCNV.
- > Xây dựng đội ngũ CBCNV ổn định về số lượng, có trình độ đáp ứng được yêu cầu sản xuất, kinh doanh của Công ty.
- > Công tác quản lý ngày càng kỷ cương, kỷ luật và nề nếp hơn trên các lĩnh vực.



TỔ CHỨC NHÂN SỰ

Ban điều hành

		<p><b>Ông Nguyễn Xuân Trường</b>                  Tổng Giám Đốc                  Trong năm 2019, Ông Trường giữ chức vụ Thành viên HĐQT kiêm Tổng Giám đốc Công ty, Ông đảm nhiệm vị trí này từ năm 2011, từ đó đến nay hoạt động của Công ty có sự tăng trưởng về cả tài sản và mạng lưới kinh doanh.                  Số lượng cổ phần nắm giữ tại ngày 16/03/2020: 1.322.500</p>
		<p><b>Bà Lê Thị Thanh Lệ</b>                  Phó Tổng Giám Đốc                  Thành viên Hội đồng quản trị kiêm Phó Tổng Giám đốc Công ty. Bà có hơn 07 năm kinh nghiệm làm việc                  Số lượng cổ phần nắm giữ tại ngày 16/03/2020: 2.645.000</p>
		<p><b>Ông Nguyễn Văn Đức</b>                  Phó Tổng Giám Đốc                  Trong năm 2019, Ông Đức giữ chức vụ Thành viên Hội đồng quản trị kiêm Phó Tổng Giám đốc Công ty. Ông có nhiều kinh nghiệm trong lĩnh vực xuất nhập khẩu khoáng sản, thép.                  Số lượng cổ phần nắm giữ tại ngày 16/03/2020: 1.330.640</p>
		<p><b>Bà Nguyễn Thị Mai Hoa</b>                  Kế toán trưởng   Cử nhân Tài chính kế toán                  Bà có 20 năm kinh nghiệm trong nghề kế toán                  Số lượng cổ phần nắm giữ tại ngày 16/03/2020: 1.322</p>

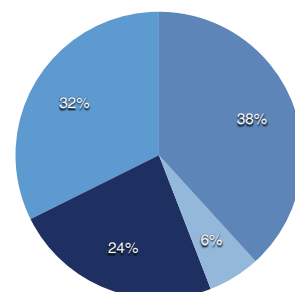
Những thay đổi Ban điều hành trong năm 2019

Số Nghị quyết	Ngày	Nội dung
13/2019/NQ-HĐQT	14/10/2019	Về việc miễn nhiệm Ông Mai Quang Hợp thôi giữ chức vụ Phó Tổng Giám đốc Công ty
10/2019/NQ-HĐQT	05/09/2019	Về việc miễn nhiệm Bà Vũ Thị Phượng thôi giữ chức vụ Kế toán trưởng Công ty và bổ nhiệm Bà Nguyễn Thị Mai Hoa giữ chức vụ Kế toán trưởng Công ty

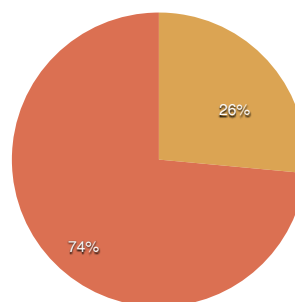
## Số lượng cán bộ, nhân viên, tóm tắt chính sách và thay đổi trong chính sách đối với người lao động

Phân loại	Số lượng
<b>Trình độ lao động</b>	
• Cử nhân, Kỹ sư	39
• Cao đẳng	6
• Trung học chuyên nghiệp	24
• Phổ thông trung học	33
<b>Giới tính</b>	
• Lao động nữ	27
• Lao động nam	75
<b>Tổng cộng</b>	102

● Cử nhân, kĩ sư      ● Cao đẳng  
● Trung học chuyên nghiệp      ● Phổ thông trung học



● Lao động nữ      ● Lao động nam



Mức thu nhập bình quân của người lao động Công ty trong năm 2019 là 8.5000.000 đồng/người/tháng.

### Chế độ làm việc:

**Thời gian làm việc:** Công ty tổ chức làm việc 8h/ngày, 6 ngày/tuần, nghỉ trưa 1,5 h. Thực hiện nghỉ vào ngày chủ nhật. Khi có yêu cầu về tiến độ kinh doanh thì nhân viên Công ty có trách nhiệm làm thêm giờ và Công ty có những quy định đảm bảo quyền lợi cho người lao động theo quy định của Nhà nước và đãi ngộ thỏa đáng cho người lao động. Bộ phận gián tiếp làm theo giờ hành chính, bộ phận trực tiếp được bố trí làm theo ca.

**Điều kiện làm việc:** Văn phòng làm việc được thiết kế khang trang, thoáng mát. Lực lượng lao động trực tiếp được trang bị đầy đủ các phương tiện và công cụ làm việc, vệ sinh lao động.



### • Chính sách tuyển dụng

Công tác tuyển dụng được thực hiện theo chiến lược phát triển của Công ty và thực hiện theo kế hoạch hàng năm. Công ty đề ra tiêu chí tuyển dụng lao động, trong đó ưu tiên lao động tốt nghiệp đại học và sau đại học trong và ngoài nước, lao động có chuyên môn giỏi, kinh nghiệm và năng lực đáp ứng được yêu cầu của Công ty, sinh viên khá giỏi vừa mới tốt nghiệp trong và ngoài nước nhằm tạo nguồn phát triển lâu dài cho Công ty.



### • Chính sách đào tạo

Chính sách đào tạo cho người lao động luôn được Công ty chú trọng. Với mục tiêu nâng cao chất lượng chuyên môn và nghiệp vụ của nguồn nhân lực, Công ty Cổ phần Đầu tư Thương mại XNK Việt Phát đã xây dựng Quy trình đào tạo nhằm đảm bảo thực hiện việc đào tạo một cách khoa học, hệ thống và mang lại hiệu quả cao. Bên cạnh đó, Công ty luôn gửi các cán bộ có thành tích xuất sắc và năng lực tốt đi tham gia vào các lớp bồi dưỡng, nâng cao nghiệp vụ do Công ty tổ chức hoặc do các trường Đại học, Trung tâm dạy nghề mở để nâng cao tay nghề, nghiệp vụ và kiến thức chuyên môn. Ngoài ra, Công ty cũng thường xuyên tổ chức những chuyến tham quan cho đội ngũ lao động của mình để tìm hiểu các mô hình kỹ thuật ứng dụng công nghệ mới trong xây dựng để họ làm quen và nâng cao trình độ công nghệ trong toàn Công ty.

### • Chính sách trợ cấp

Công ty luôn tuân thủ và thực hiện đầy đủ các nghĩa vụ về trợ cấp đối với người lao động theo đúng quy định hiện hành, tùy lĩnh vực công tác mà nhân viên Công ty còn nhận được thêm phụ cấp độc hại, trợ cấp xa gia đình (nếu được điều động đi công tác dài hạn cách xa nơi cư trú). Nhìn chung, các chính sách đối với người lao động của Công ty Cổ phần Đầu tư Thương mại XNK Việt Phát thực hiện trong những năm qua đã thực sự đem lại hiệu quả, tạo ra sự cạnh tranh thi đua trong công việc, tạo động lực và giữ vững niềm tin nơi người lao động để họ tiếp tục gắn bó và cống hiến hết mình cho Công ty.

### • Chính sách lương thưởng

Công ty đã ban hành quy chế tiền lương thưởng dựa trên sự đóng góp của từng lao động vào sự phát triển của Công ty. Ngoài các đợt khen thưởng trong các dịp lễ, tết của quốc gia, Công ty còn có những chính sách thưởng đột xuất đối với các cá nhân và tập thể có những đóng góp nổi bật hoặc có những ý tưởng và giải pháp sáng tạo mang lại hiệu quả trong quá trình sản xuất. Tiền lương, phụ cấp lương dựa trên thang bảng lương đăng ký với Phòng Lao động TBXH Quận có thỏa thuận với người lao động. Đối với tiền thưởng: Công ty thực hiện chế độ thưởng đối với người lao động theo quy chế lương thưởng tại Công ty tùy thuộc vào kết quả hoạt động sản xuất kinh doanh của Công ty trong quý, trong năm, và kết quả phân phối lợi nhuận do Đại hội đồng cổ đông quyết định. Hàng năm, Công ty tổ chức cho người lao động đi tham quan, nghỉ mát, khuyến học cho con em người lao động; Tặng quà cho người lao động trong các dịp lễ tết, sinh nhật; Kịp thời giúp đỡ, hỗ trợ khi có khó khăn. Công ty thực hiện các chính sách từ thiện xã hội, tổ chức phong trào văn hóa, văn nghệ, thể dục, thể thao nhằm nâng cao đời sống tinh thần cho người lao động, đồng thời góp phần đóng góp phúc lợi xã hội.

**TÌNH HÌNH ĐẦU TƯ VÀ THỰC HIỆN CÁC DỰ ÁN****Các khoản đầu tư lớn****• Dự án Khu nhà ở Thương mại tại phường Vĩnh Niệm - quận Lê Chân - Hải Phòng**

- Diện tích đất: 24.370,23 m<sup>2</sup>
- Tổng vốn đầu tư theo đấu thầu: 325.940.000.000 VNĐ (chưa bao gồm tiền thuế sử dụng đất).

- Tiến độ thực hiện: đến tháng 11/2020.

- Các công việc đã thực hiện và kế hoạch triển khai:

Đã thi công xong công trình hạ tầng kỹ thuật. Phần nhà thô đã xây dựng với tiến độ như sau: đến mái tầng 4 là 80 căn đạt 46%; từ 1-3 tầng là 94 căn đạt 54%; TTTM dự kiến tháng 3/2020 sẽ khởi công.

Kế hoạch giao nhà cho khách hàng từ tháng 3/2020

- Công tác làm sổ đỏ:

Đã hoàn thiện giấy chứng nhận quyền sử dụng đất của 175 thửa - Các công việc kinh doanh, bán hàng

Dự án đã được cấp đủ điều kiện bán hàng được thể hiện tại Văn bản số 114/SXD-TTĐT ngày 30/12/2019 của Sở xây dựng thông báo nhà ở hình thành trong tương lai đủ điều kiện được bán thuộc dự án Khu nhà ở thương mại tại phường Vĩnh Niệm

- quận Lê Chân; Lễ mở bán dự kiến tháng 2/2020.

**• Dự án Bắc Sông Cấm: thi công san lấp gói thầu 3.23**

- Diện tích: 76,49 ha

- Tiến độ: Theo Phụ lục hợp đồng:

Bắt đầu: tháng 8 năm 2017

Kết thúc: Ngày 31 tháng 5 năm 2020

- Khối lượng thi công đạt 38% giá trị hợp đồng.

**• Dự án Nhà máy máy sản xuất khung thép tiền chế, gia công thép định hình, phân loại và kinh doanh quặng sắt**

- Theo biên bản HĐQT cho phép chuyển đổi ngành nghề đầu tư với chủ đầu tư mới, bộ phận chuyên môn đang thực hiện thủ tục với cơ quan ban ngành, hiện nay đã hoàn thành Quyết định chủ trương đầu tư cho dự án mới ngày 07/01/2020

- Dự kiến bàn giao mặt bằng vào ngày 28/2/2020.

**Các công ty con liên kết**

Không có





TÌNH HÌNH TÀI CHÍNH

Tình hình tài chính

STT	Chỉ tiêu	Năm 2018 (triệu đồng)	Năm 2019 (triệu đồng)	Tăng/giảm so với 2018 (%)
1	Tổng giá trị tài sản	2.202.182	1.916.246	(12,98)
2	Vốn chủ sở hữu	295.069	347.203	17,67
3	Doanh thu thuần	2.218.847	2.299.068	3,62
4	Lợi nhuận từ hoạt động kinh doanh	54.552	72.132	32,23
5	Lợi nhuận khác	1.191	(1.840)	-
6	Lợi nhuận trước thuế	55.743	70.292	26,10
7	Lợi nhuận sau thuế	41.503	55.069	32,69
8	Cổ tức (%/mệnh giá)	15%	-	

Các chỉ tiêu tài chính chủ yếu

Chỉ tiêu	Đơn vị	Năm 2018	Năm 2019
<b>1. Các chỉ tiêu về khả năng ngắn hạn</b>			
- Hệ số thanh toán ngắn hạn	lần	1,06	1,09
- Hệ số thanh toán nhanh	lần	0,83	0,70
<b>2. Chỉ tiêu về cơ cấu vốn</b>			
- Hệ số Nợ/Tổng tài sản	%	86,60	81,88
- Hệ số Nợ/Vốn chủ sở hữu	%	646,33	451,91
<b>3. Chỉ tiêu về năng lực hoạt động</b>			
- Vòng quay hàng tồn kho	Lần	5,4	3,7
- Doanh thu thuần/ Tổng tài sản	Lần	1,3	1,1
<b>4. Chỉ tiêu về khả năng sinh lời</b>			
- Hệ số Lợi nhuận sau thuế/Doanh thu thuần	%	1,9	2,4
- Hệ số Lợi nhuận sau thuế/Vốn chủ sở hữu	%	15,1	17,2
- Hệ số Lợi nhuận sau thuế/Tổng tài sản	%	2,3	2,7
- Hệ số Lợi nhuận từ hoạt động kinh doanh/Doanh thu thuần	%	2,5	3,1
- Thu nhập trên cổ phần (EPS)	đồng/cp	1.544	2.204

CƠ CẤU CỔ ĐÔNG, THAY ĐỔI VỐN ĐẦU TƯ CỦA CHỦ SỞ HỮU

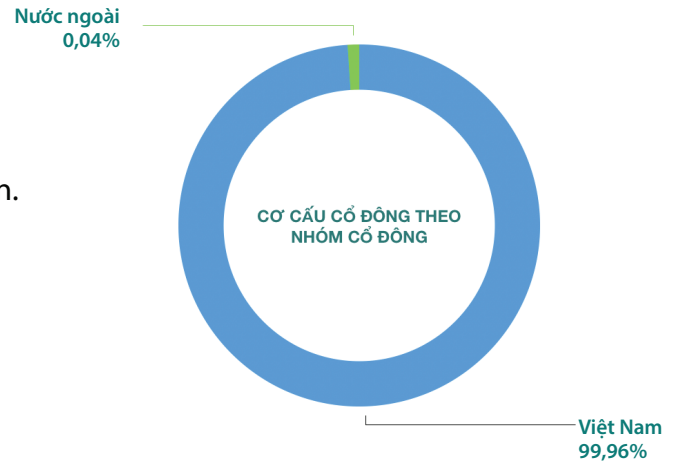
**Cổ phần**

Tổng số cổ phần đang lưu hành: 26.449.875 cổ phần.

Trong đó:

Cổ phần tự do chuyển nhượng : 26.449.875 cổ phần.

Cổ phần hạn chế chuyển nhượng : 0 cổ phần.



**Cổ đông lớn**

STT	Họ và tên	Số ĐKSH	Địa chỉ	Số cổ phần	Tỷ lệ
1	Nguyễn Văn Bình	031180000298	Số 31/31 Bến Bính, Minh Khai, Hồng Bàng, Hải Phòng	9.681.758	36,60%
2	Lê Thị Thanh Lệ	030085000130	Số 31/31 Bến Bính, Minh Khai, Hồng Bàng, Hải Phòng	2.645.000	10,00%
3	Nguyễn Văn Đức	036075002342	Số 31/31 Bến Bính, Minh Khai, Hồng Bàng, Hải Phòng	1.330.640	5,03%
4	Nguyễn Xuân Trường	030073000067	Số 31/31 Bến Bính, Minh Khai, Hồng Bàng, Hải Phòng	1.322.500	5,00%
Tổng cộng				14.979.898	56,63%

**Tình hình thay đổi vốn đầu tư của chủ sở hữu**

Năm 2019, Công ty có 01 lần thay đổi vốn chủ sở hữu. Cụ thể:

Thực hiện theo Nghị quyết ĐHĐCĐ thường niên 2019 số 01/2019/NQ-ĐHĐCĐ ngày 16/04/2019 về việc Phát hành cổ phiếu trả cổ tức. Công ty thực hiện chi trả cổ tức bằng cổ phiếu, giá trị là 34.498.820.000 đồng, vốn điều lệ tăng từ 229.999.930.000 đồng lên 264.498.750.000 đồng và đã được Sở Kế hoạch và Đầu tư TP. Hải Phòng cấp Giấy chứng nhận đăng ký doanh nghiệp thay đổi lần 8 ngày 27/06/2019.

Giao dịch cổ phiếu quỹ                      Không

Các chứng khoán khác                      Không

# III

## **BÁO CÁO VÀ ĐÁNH GIÁ CỦA BAN TỔNG GIÁM ĐỐC**

---

- 1. Đánh giá kết quả HĐSXKD**
- 2. Tình hình tài chính**
- 3. Kế hoạch kinh doanh năm 2020**



ĐÁNH GIÁ KẾT QUẢ HOẠT ĐỘNG SẢN XUẤT KINH DOANH

Mặc dù năm 2019 là một năm nhiều khó khăn và biến động nhưng những kết quả đạt được của Công ty Cổ phần Đầu tư Thương mại Xuất nhập khẩu Việt Phát rất đáng trân trọng, có được kết quả đó là cả một sự quyết tâm cao và sự nhạy bén, linh hoạt trong chỉ đạo, điều hành của Ban Tổng Giám đốc, thể hiện qua những điểm sau:

Về kết quả kinh doanh

Đơn vị: tỷ đồng

Chỉ tiêu	Năm 2018	Năm 2019	Tăng trưởng 2019/2018
Tổng doanh thu	2.219	2.299	3,61 %
Lợi nhuận sau thuế	41,5	55,07	32,69%
Nộp ngân sách	14,2	15,22	6,9%
Thu nhập bình quân NLD/tháng	8.500.000 đồng/Người/Tháng		

Trong năm 2019 vẫn tồn tại một số nguyên nhân làm ảnh hưởng đến tình hình thực hiện, kế hoạch sản xuất kinh doanh của Công ty cụ thể:

› Theo kế hoạch kinh doanh, chỉ có ba mặt hàng hoàn thành và vượt chỉ tiêu là:

Mặt hàng	Số lượng bán ra (tấn)	Thực hiện vượt kế hoạch
Quặng limonit nội địa	505.385.000	68,46%
Quặng Manhetit	36.791	22,64 %
Than cốc ron 5-25 mm	40.206	34,02 %



- › Do giá quặng Limonit xuất khẩu bán cao hơn so với giá kế hoạch nên phần doanh thu từ xuất khẩu quặng cao hơn doanh thu theo kế hoạch khoảng 75,42 tỷ đồng.
- › Quặng tাম nhập tái xuất không hoàn thành kế hoạch đạt 24,04% so kế hoạch.
- › Chính sách nhập khẩu, xuất khẩu thay đổi phức tạp gây ảnh hưởng đến hoạt động kinh doanh.
- › Chiến tranh thương mại Mỹ - Trung, tỷ giá USD/VNĐ có diễn biến khó lường, ảnh hưởng trực tiếp đến chi phí, giá thành hàng hóa nhập khẩu.
- › Ban lãnh đạo chưa chủ động phân khai kế hoạch kinh doanh và doanh thu cho từng tháng từng quý để chủ động điều hành dẫn đến không hoàn thành kế hoạch doanh thu năm.
- › Một số bộ phận nhận thức chưa đúng đắn công việc của mình và làm việc không tập trung dẫn tới việc bị một số khách hàng phàn nàn về chất lượng dịch vụ làm ảnh hưởng tới uy tín của Công ty.

- › Các quy trình sản xuất, chi phí sản xuất, các định mức kinh tế kỹ thuật chưa được rà soát lại để sửa đổi, làm mới cho phù hợp với tình hình SXKD của Công ty.
- › Trình độ chuyên môn nghiệp vụ và các kỹ năng cần thiết khác của một số CBCNV tại các phòng ban, đơn vị vẫn còn hạn chế nên giải quyết công việc đôi khi vẫn máy móc thiếu linh hoạt và không chủ động. Nhân sự biến động, quản trị thiếu kinh nghiệm, chuyên nghiệp, sự phối hợp giữa các phòng ban yếu, tự chịu trách nhiệm chưa cao.

### **Về tình hình thực hiện dự án đầu tư**

Các dự án đều đạt được kế hoạch đặt ra, bám sát tình hình thị trường và tiết kiệm chi phí cho Công ty

- › Dự án Khu nhà ở Thương mại tại phường Vĩnh Niệm - quận Lê Chân - Hải Phòng: Đã thi công xong công trình hạ tầng kỹ thuật. Phần nhà thô đã xây dựng với tiến độ như sau: đến mái tầng 4 là 80 căn đạt 46%; từ 1-3 tầng là 94 căn đạt 54%; TTTM dự kiến tháng 3/2020 sẽ khởi công. Kế hoạch giao nhà cho khách hàng từ tháng 3/2020.
- › Dự án Bắc Sông Cấm: thi công san lấp gói thầu 3.23: Khối lượng thi công đạt 38% giá trị hợp đồng.
- › Dự án Nhà máy máy sản xuất khung thép tiền chế, gia công thép định hình, phân loại và kinh doanh quặng sắt: Dự kiến bàn giao mặt bằng vào ngày 28/2/2020.

### **Về tính hấp dẫn của cổ phiếu VPG trên thị trường**

Thị trường chứng khoán Việt Nam vừa kết thúc một năm 2019 đầy biến động với nhiều diễn biến nằm ngoài dự đoán của giới đầu tư. Đi cùng thị trường, mã chứng khoán VPG cũng gặp không ít trở ngại.

- › Khối lượng cổ phiếu đang lưu hành là 26.449.875 tương ứng với giá trị vốn hóa thị trường 608,34 tỷ đồng.
- › Năm 2019 giá giao dịch thấp nhất là 18.000 đồng/cổ phiếu, cao nhất là 23.300 đồng/cổ phiếu, chốt phiên giao dịch ngày 31/12/2019 giá tham chiếu: 23.000 đồng/cổ phiếu.
- › So với năm 2018, năm 2019 có khối lượng giao dịch tăng 1,57 lần, giá trị giao dịch tăng 1,69 lần và chi phí tăng 1,47 lần.
- › Xét về tính thanh khoản, số lượng cổ phiếu giao dịch trong một ngày bình quân 108.000 cổ phiếu. So với mức quy chuẩn giao dịch là 5% lượng cổ phiếu đang lưu hành thì mức độ thanh khoản đang ở mức trung bình.
- › Tuân thủ tốt các quy định về công bố thông tin trên thị trường chứng khoán và quy định quản lý tài chính theo đúng luật kế toán và luật quản lý thuế.



TÌNH HÌNH TÀI CHÍNH

Tình hình tài sản

Đơn vị: triệu đồng

STT	Tài sản	01/01/2019	31/12/2019
1	Tiền và các khoản tương đương tiền	205.995	179.331
2	Các khoản đầu tư tài chính ngắn hạn	657.600	103.438
3	Các khoản phải thu ngắn hạn	691.970	751.765
4	Hàng tồn kho	443.657	582.912
5	Tài sản ngắn hạn khác	17.449	17.143
6	Tài sản cố định	36.642	131.202
7	Tài sản dở dang dài hạn	37.029	12.408
8	Các khoản đầu tư tài chính dài hạn	110.750	128.750
9	Tài sản dài hạn khác	1.090	9.298

Tình hình nợ phải trả

Đơn vị: triệu đồng

STT	Chỉ tiêu	Năm 2018	Năm 2019
<b>I</b>	<b>Nợ ngắn hạn</b>	1.905.035	1.496.888
1	Vay và nợ thuê tài chính ngắn hạn	649.277	370.149
2	Phải trả người bán ngắn hạn	395.515	300.089
3	Người mua trả tiền trước ngắn hạn	105.096	47.016
4	Thuế và các khoản phải nộp Nhà Nước	21.510	1.676
5	Phải trả người lao động	333	1.700
6	Chi phí phải trả ngắn hạn	1.094	5.580
7	Doanh thu chưa thực hiện ngắn hạn	-	23.000
8	Phải trả ngắn hạn khác	732.210	745.090
9	Quỹ khen thưởng, phúc lợi	-	2.588
<b>II</b>	<b>Nợ dài hạn</b>	2.078	72.155
1	Vay và nợ thuê tài chính dài hạn	2.078	72.155
	<b>Tổng cộng</b>	<b>1.907.113</b>	<b>1.569.043</b>

KẾ HOẠCH KINH DOANH 2020

Năm 2020, trên cơ sở những kết quả đã đạt được của năm 2019, trước xu thế nền kinh tế Việt Nam hội nhập ngày càng sâu rộng, đa dạng với kinh tế thế giới, đặc biệt là trong lĩnh vực xuất nhập khẩu, logistics, bất động sản... Với năng lực con người, thương hiệu, uy tín của Công ty, Ban lãnh đạo Việt Phát xây dựng kế hoạch năm 2020 với những mục tiêu và nhiệm vụ cụ thể như sau:

Đơn vị: triệu đồng

Chỉ tiêu	Năm 2019	Kế hoạch năm 2020	% tăng giảm so với năm 2019
Vốn điều lệ	264.498,75	528.997,5	100%
Doanh thu thuần	2.299.068	2.800.000	21,79%
Lợi nhuận trước thuế	70.292	72.000	2,43%
Lợi nhuận sau thuế	55.069	56.000	1,69%
Tỷ suất LNST/DTT (%)	2,49	2,00	-
Tỷ suất LNST/VCSH (%)	20,82	10,59	-
Cổ tức (%)	Dự kiến 12%	12%	-

